CartoVista

6 juin 2016

AIDE TECHNIQUE

Déploiement CartoVista

Déployer une carte CartoVista (HTML) avec IIS

cartovista.com

Déployer une carte CartoVista avec IIS

Ce document contient les instructions pour déployer une carte CartoVista sur le gestionnaire des services internet (IIS) de Microsoft.

1. Au sein de IIS, créer un nouveau site web ou ajouter un nouveau répertoire virtuel à un site web existant.

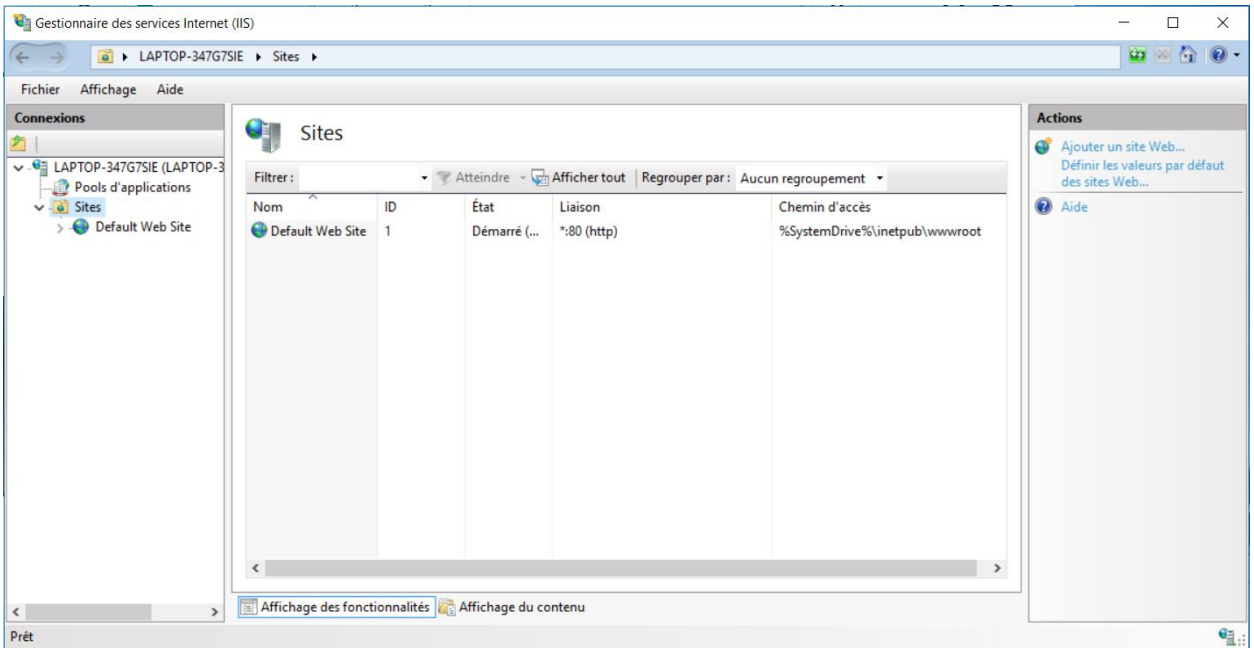

2. Copier le contenu du fichier ZIP livré par CartoVista dans le *répertoire physique* créé à l'étape #1.

3. S'assurer que les fichiers de type MIME soient configurés correctement dans IIS.

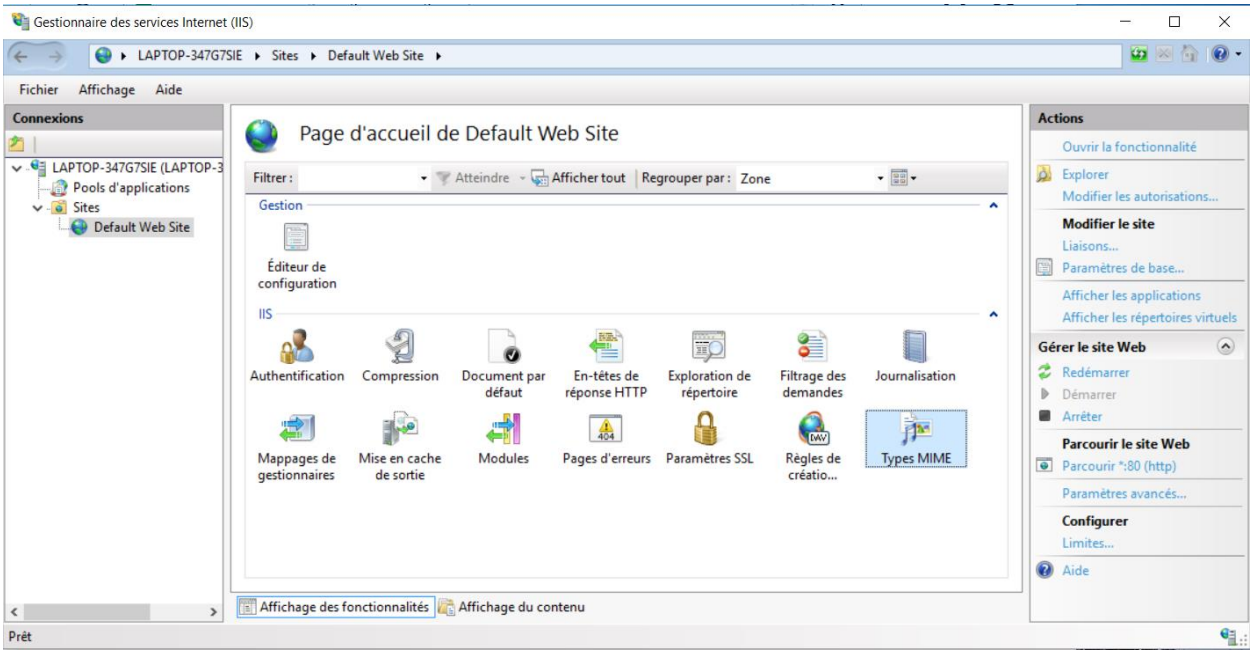
Gestionnaire des services Internet (IIS)
LAPTOP-347G7SIE ▸ Sites ▸ Default Web Site ▸
Fichier Affichage Aide
Connexions
LAPTOP-347G7SIE (LAPTOP-3
Pools d'applications
Sites
Default Web Site
Page d'accueil de Default Web Site
Filtrer :
Atteindre
Afficher tout
Regrouper par : Zone
Gestion
Éditeur de configuration
IIS
Authentification
Compression
Document par défaut
En-têtes de réponse HTTP
Exploration de répertoire
Filtrage des demandes
Journalisation
Mappages de gestionnaires
Mise en cache de sortie
Modules
Pages d'erreurs
Paramètres SSL
Règles de créatio...
Types MIME
Affichage des fonctionnalités
Affichage du contenu
Actions
Ouvrir la fonctionnalité
Explorer
Modifier les autorisations...
Modifier le site
Liaisons...
Paramètres de base...
Afficher les applications
Afficher les répertoires virtuels
Gérer le site Web
Redémarrer
Démarrer
Arrêter
Parcourir le site Web
Parcourir *:80 (http)
Paramètres avancés...
Configurer
Limites...
Aide
Prêt

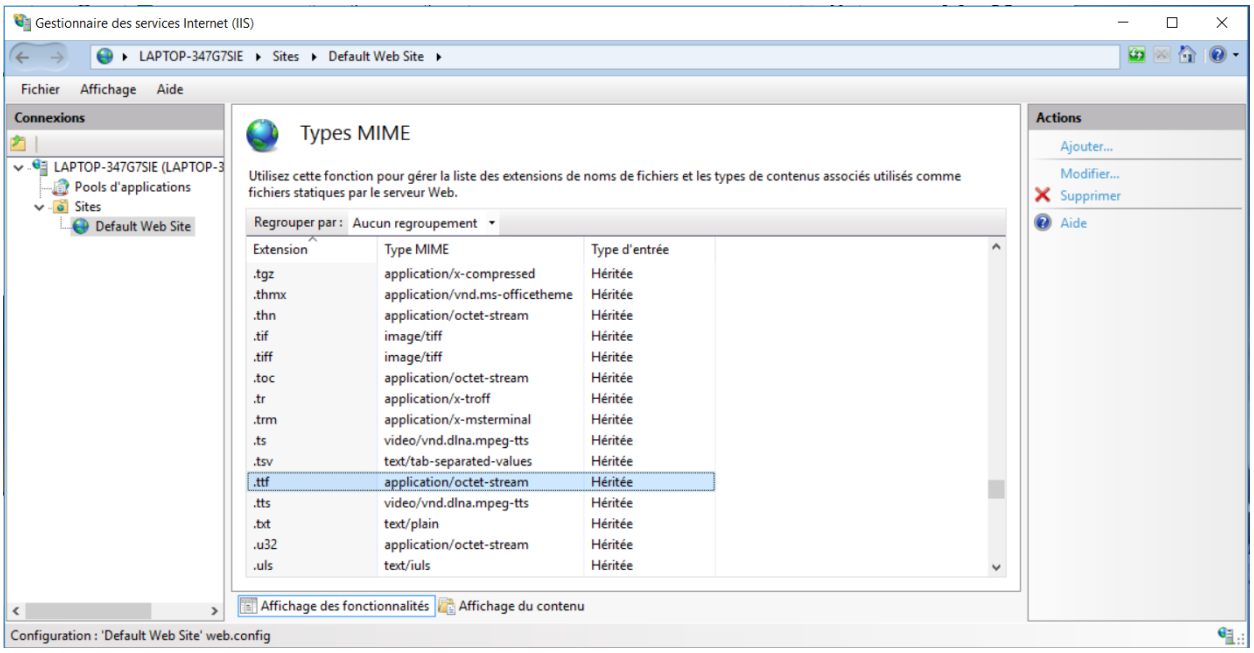
Gestionnaire des services Internet (IIS)
LAPTOP-347G7SIE ▸ Sites ▸ Default Web Site ▸
Fichier Affichage Aide
Connexions
LAPTOP-347G7SIE (LAPTOP-3
Pools d'applications
Sites
Default Web Site
Types MIME
Utilisez cette fonction pour gérer la liste des extensions de noms de fichiers et les types de contenus associés utilisés comme fichiers statiques par le serveur Web.
Regrouper par : Aucun regroupement
Extension | Type MIME | Type d'entrée
.tgz | application/x-compressed | Héritée
.thmx | application/vnd.ms-officetheme | Héritée
.thn | application/octet-stream | Héritée
.tif | image/tiff | Héritée
.tiff | image/tiff | Héritée
.toc | application/octet-stream | Héritée
.tr | application/x-troff | Héritée
.trm | application/x-msterminal | Héritée
.ts | video/vnd.dlna.mpeg-tts | Héritée
.tsv | text/tab-separated-values | Héritée
.ttf | application/octet-stream | Héritée
.tts | video/vnd.dlna.mpeg-tts | Héritée
.txt | text/plain | Héritée
.u32 | application/octet-stream | Héritée
.uls | text/iuls | Héritée
Affichage des fonctionnalités
Affichage du contenu
Actions
Ajouter...
Modifier...
Supprimer
Aide
Configuration : 'Default Web Site' web.config

CartoVista a besoin que les trois fichiers de type MIME soient bien configurés selon les paramètres suivants :

Extension de nom de fichier	Type MIME
json	application/json
woff	application/font-woff
ttf	application/octet-stream

Utiliser l'option Ajouter présente dans le panneau latéral droit Actions pour ajouter un nouveau type MIME s'il n'existe pas.

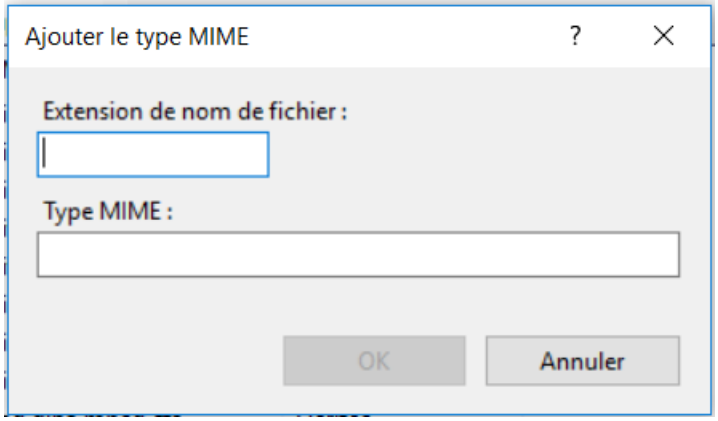

Utiliser l'option Modifier s'il est nécessaire de corriger un type existant.

Clés de déploiement

La clé de déploiement est intégrée dans le fichier de configuration livré dans le fichier ZIP. La clé est liée au **Nom de domaine** du site web sur lequel est déployé l'application et est communiqué au préalable à CartoVista.

Si vous changez le Nom de domaine, déployez la carte sur plusieurs serveurs, ou si vous déployez la carte sur un site web avec un nouveau Nom de domaine, il vous faudra obtenir une nouvelle clé pour CartoVista.

Pour obtenir une nouvelle clé de déploiement, veuillez envoyer le **Nom de domaine** à support@cartovista.com.

Si vous recevez une nouvelle clé de déploiement, elle aura le format suivant:
<LicenseKey domain="NOMDOMAINE ">LICENSEKEY</LicenseKey>

Cette ligne devra être ajoutée dans le fichier de configuration de la carte présent dans le répertoire *map* du site web. Ce fichier sera nommé de la manière suivante <nomdelacarte>config.XML. Il suffit d'insérer la clé dans l'élément <LicenseKeys> de ce fichier XML.

Note complémentaire

CartoVista est une solution client-riche (JavaScript, CSS, HTML).

Aucune autre "composante serveur" ou logiciel n'est à déployer.

CartoVista
Voir l'inaccessible.